



Manuale
Guida Generale

Indice

	0
Part I Predisposizione Ambiente	3
1 Ruoli Applicativi	3
Impostazioni Generali	5
730	8
ISE	13
ICI	15
RED	17
Detrazioni	19
5 e 8 per Mille	21
Unico Persone Fisiche	22
F24	24
C & B - Colf & Badanti	25
E A S - Enti Associativi	28
L o c a z i o n i	29
Successioni e Voltura	30
	0

Parte

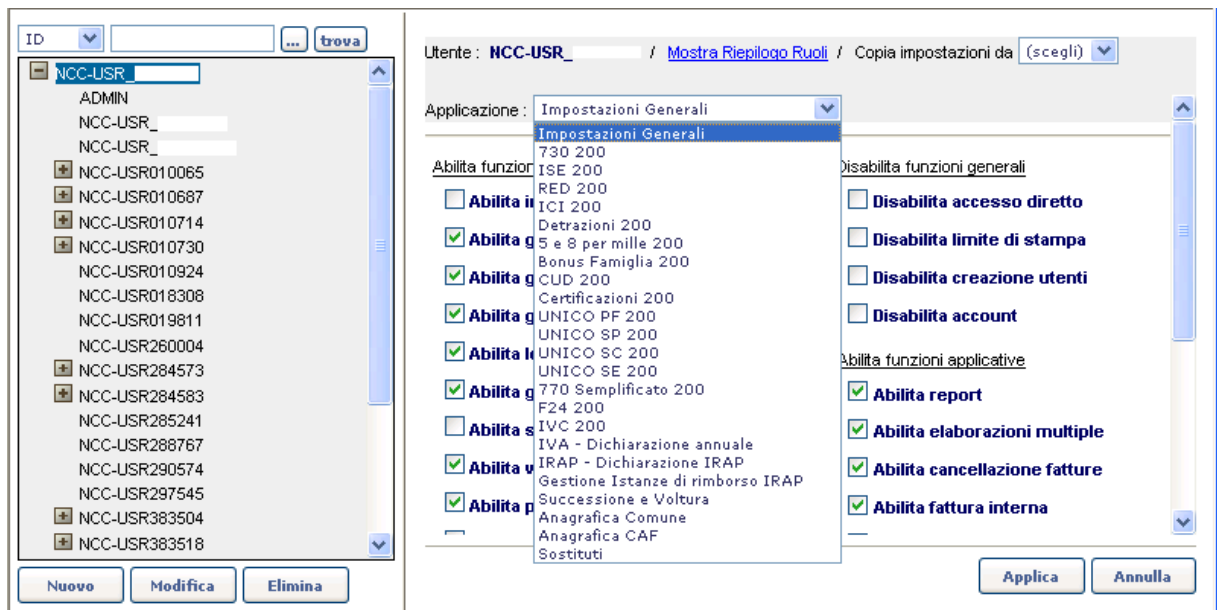


1 Predisposizione Ambiente

1.1 Ruoli Applicativi

I "Ruoli Applicativi" costituiscono gli indicatori che definiscono il profilo di ciascun Utente.

Accedendo al menù "Gestione Utenti", una volta selezionato l'Utente prescelto (ad es. Login NCC-USR_012345) si ottiene l'elencazione delle tipologie di "Ruoli Applicativi" assegnabili/assegnati, come in esempio:



I Ruoli Applicativi si possono classificare in

- Ruoli Applicativi riguardanti "Impostazioni Generali"
- Ruoli Applicativi distinti per singolo applicativo software (ad es. 730, ISE, ecc.)

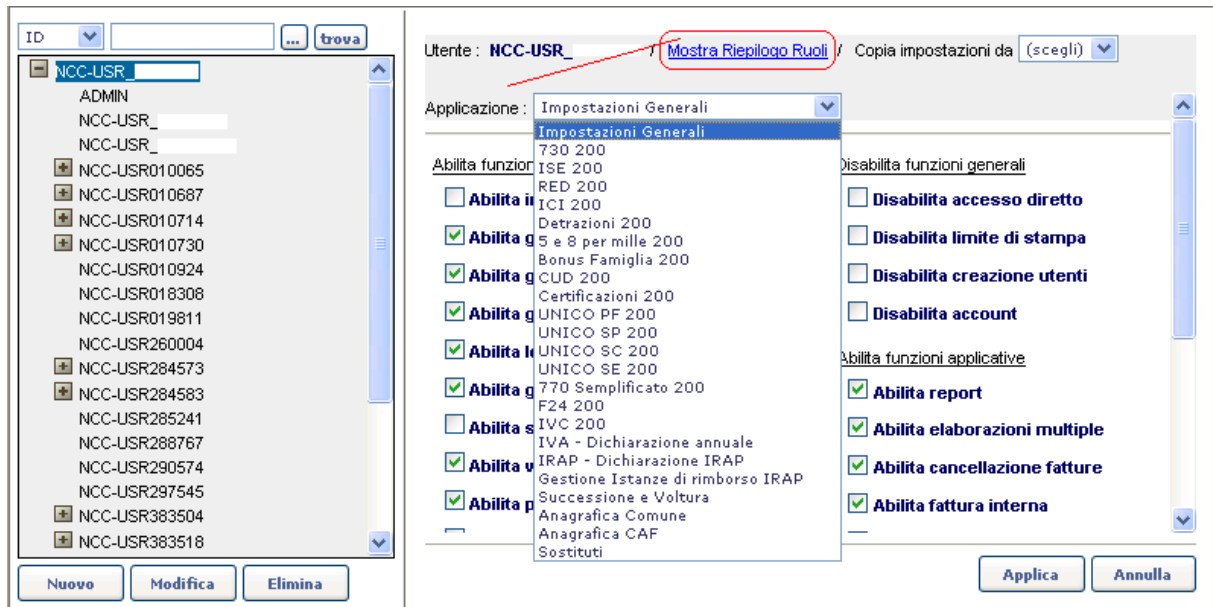
I Ruoli Applicativi appartenenti a "**Impostazioni Generali**" definiscono delle impostazioni valide per tutti gli applicativi fiscali, e vengono assegnati per consentire o non consentire determinate operazioni indipendentemente dall'applicativo software utilizzato.

I Ruoli Applicativi del singolo applicativo software (ad es. 730, ISE, ecc.) definiscono impostazioni e abilitazioni/disabilitazioni nello specifico, differenziati dagli altri applicativi software.

L'evidenziazione di un Ruolo Applicativo tramite il colore **rosso** implica la non possibilità di utilizzo dello stesso, in quanto il Ruolo Applicativo in oggetto non è stato utilizzato dal Login-Utente "superiore" di appartenenza del Login-Utente del quale si sta effettuando l'assegnazione di Ruoli Applicativi.

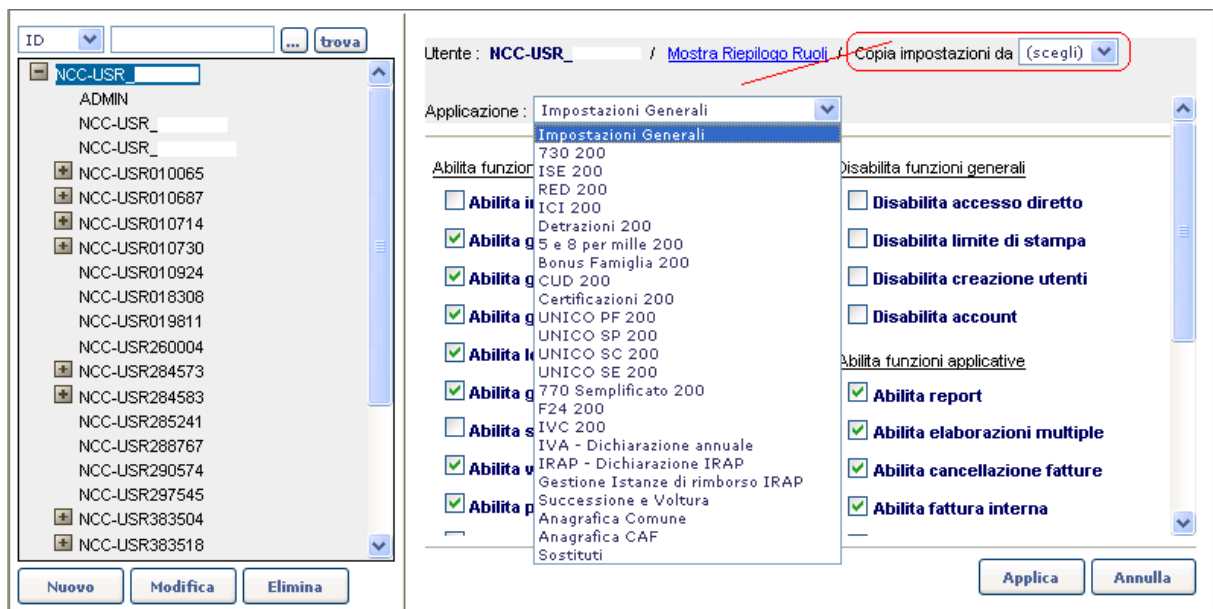
La memorizzazione, per ciascun Login-Utente, delle impostazioni dei Ruoli Applicativi, avviene tramite il bottone **"Applica"**.

Tramite la funzione **"Mostra Riepilogo Ruoli"**:



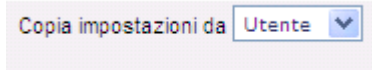
e' possibile ottenere l'elencazione dei Ruoli Applicativi assegnati al Login Utente selezionato.

Tramite la funzione **"Copia impostazioni da"**:



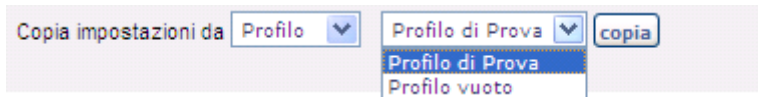
e' data la possibilità di replicare automaticamente le impostazioni di Ruoli Applicativi assegnati ad altri Logins-Utente già configurati.

E' necessario scegliere Copia impostazioni da "Utente":



e confermare.

L'opzione Copia impostazioni da "Profilo", sia relativamente a "Profilo di Prova" che "Profilo vuoto":



non è in uso.

1.1.1 Impostazioni Generali

I Ruoli Applicativi inerenti le **Impostazioni Generali** si dividono in:

Abilita funzioni generali:

"Abilita interrogazione SQL": (ruolo ad uso esclusivo dell'Amministratore di Sistema)

"Abilita gest. parametri utente"

Abilita/Disabilita il menù "Parametri Utente"

"Abilita gest. gruppi"

Abilita/Disabilita i menù "Codici raggruppamento" (Gruppo da 1 a 8)

"Abilita gestione cestino"

Abilita/Disabilita il menù "Gestione Cestino"

"Abilita log applicativo": (non attivo)

"Abilita gest. categorie e tipo contribuente"

Abilita/Disabilita i menù "Categorie sindacali" e "Tipo contribuente"

"Abilita sblocco record in uso": (non attivo)

"Abilita variazione proprietario dic."

Abilita/Disabilita il menù "Variazione Proprietà Dichiarazioni"

"Abilita pubblicazione dichiarazioni"

Abilita/Disabilita il menù "Pubblicazione Dichiarazioni"

"Abilita gestione utenti"

Abilita/Disabilita il menù "Gestione Utenti"

"Gestione Uffici Periferici Caf": (non attivo)"Abilita test applicativi"

Abilita/Disabilita l'accesso ad Applicativi Software non ufficialmente rilasciati perchè in fase di beta-testing (ruolo ad uso esclusivo dell'Amministratore di Sistema)

"Abilita inizializzazione parametri utenti": (ruolo ad uso esclusivo dell'Amministratore di Sistema)"Abilita Cambio Password": (non attivo)"Abilita Pagina laterale neutra"

Abilita/Disabilita una personalizzazione al Menù Principale atta ad evitare la visualizzazione delle Note di rilascio e del Link "Cambia Applicazione" (ruolo riservato esclusivamente ad utilizzatori aventi accordo specifico)

"Abilita funzionalità per Testers"

Abilita/Disabilita specifiche funzionalità di un Applicativo non ufficialmente rilasciate perchè in fase di beta-testing (ruolo ad uso esclusivo dell'Amministratore di Sistema)

"Abilita funzioni installazione locale": (non attivo)Disabilita funzioni generali:"Disabilita ripresa dati"

Abilita/Disabilita la possibilità di utilizzare, in fase di inserimento nuova pratica, i riporti dei dati da altri Applicativi o dallo stesso Applicativo anno precedente.

"Disabilita obbligo inserimento motivazione cancellazione pratica"

Abilita/Disabilita la tracciatura, in riferimento a ciascuna pratica eliminata tramite la funzione di utilità "Gestione Cestino", delle informazioni relative a "Login-Utente Cancellazione", "Data Cancellazione" e "Motivazione Cancellazione"

"Disabilita accesso diretto"

Abilita/Disabilita l'accesso agli Applicativi Web dal Sito Internet www.fiscalinrete.com (ruolo riservato esclusivamente ad utilizzatori aventi accordo specifico)

"Disabilita creazione utenti": (non attivo)"Disabilita account"

Abilita/Disabilita l'accesso al Sito Internet www.fiscalinrete.com per un determinato Login-Utente

Abilita funzioni applicative:

"Abilita cancellazione fatture"

Abilita/Disabilita la possibilità di eliminazione di documenti di fatturazione stampati (e pertanto emessi) dai menu' "Fatturazione", "Ricevute Fiscali" e "Quietanze"

"Abilita report"

Abilita/Disabilita il menù "Report". Il menù "Report" risulta attivato solo se e' abilitato contemporaneamente anche il ruolo applicativo "Abilita Export dei dati".

"Abilita fattura interna"

Abilita/Disabilita la gestione del bottone-funzione "Fatturazione" presente all'interno della dichiarazione

"Abilita variazione per tutti gli stati"

Abilita/Disabilita la possibilità di variare lo stato di dichiarazioni indipendentemente dallo stato della pratica (Completa, Stampata, Errata...)

"Abilita elaborazioni multiple"

Abilita/Disabilita il menu' "Elaborazioni multiple"

"Abilita Import dei dati": (non attivo)

"Abilita Export dei dati"

Abilita/Disabilita il menù "Esportazione Dati"

"Abilita visibilità utenti dello stesso livello"

Abilita/Disabilita per utenti dello stesso livello, per esempio appartenenti ad un gruppo, di poter visualizzare/modificare le dichiarazioni e le Tabelle gestite dai Logins-Utente del gruppo stesso

"Abilita telematico Siatel"

Abilita/Disabilita il menù "Telematico - Sequenziale SIATEL (controllo codice fiscale)" in corrispondenza degli Applicativi 730 e RED

"Abilita modifica codice fiscale dichiarante"

Abilita/Disabilita, al Quadro Impostazioni dell'Applicativo 730, la funzione "ALT + S - per sblocco campo Codice Fiscale" Dichiarante e Coniuge. Stesso dicasi per l'Applicativo Unico Persone Fisiche in relazione al Dichiarante.

Disabilita funzioni applicative:

"Disabilita la creazione del codice fiscale"

Abilita/Disabilita la funzione di generazione del Codice Fiscale (Alt + G)

"Disabilita Fatturazione"

Abilita/Disabilita i menu' "Fatture", "Ricevute Fiscali", "Quietanze", "Parametri Fatturazione", "Sezionali Fatturazione", "Assegnazione Sezionali per Utente" e "Vincoli Fatturazione".

"Disabilita visibilità dichiarazioni disattivate"

Abilita/Disabilita in "Lista delle dichiarazioni" le dichiarazioni aventi "Stato" = "Disattivata" (ruolo riservato esclusivamente ad utilizzatori aventi accordo specifico)

Abilita funzioni di stampa:

"Abilita composizioni per POSTEL": (ruolo riservato esclusivamente ad utilizzatori aventi accordo specifico)

Abilita tabelle fatturazione:

"Abilita Parametri Fatturazione"

Abilita/Disabilita il menù "Parametri Fatturazione"

"Abilita Sezionali Fatturazione"

Abilita/Disabilita il menù "Sezionali Fatturazione"

"Abilita Assegnazione Sezionali per Utente"

Abilita/Disabilita il menù "Assegnazione Sezionali per Utente"

Abilita Vincoli Fatturazione"

Abilita/Disabilita il menù "Vincoli Fatturazione"

1.1.2 730

I Ruoli Applicativi inerenti l'Applicativo **730** si dividono in:

Funzioni di accesso:

"Abilita accesso"

Abilita/Disabilita la possibilità di utilizzare l'Applicativo 730

"Disabilita gestione dichiarazioni"

Abilita/Disabilita l'accesso al menu' Gestione - "Dichiarazione"

Abilita funzioni generali:

"Abilita gestione rigo ricondotto"

Abilita/Disabilita al Quadro E la funzione CTRL + R "per inserimento dato ricondotto" per permettere l'inserimento dell'eventuale importo dichiarato dal contribuente e non riconosciuto in assistenza fiscale (ruolo riservato esclusivamente ad utilizzatori aventi accordo specifico)

"Abilita acquisizione 730-4"

Abilita/Disabilita il menu' Acquisizione 730-4 (ruolo riservato esclusivamente ad utilizzatori Sostituti d'imposta aventi accordo specifico)

"Abilita gestione a credito"

Abilita/Disabilita la gestione di Login-Utente in modalità "Prepagato" verificando, ad ogni inserimento di nuova dichiarazione, lo "Stato" del "Borsellino Elettronico"

"Abilita telematico"

Abilita/Disabilita i menù "Sequenziale Ministeriale", "Acquisizione ricevute ministeriali" e "Sequenziale SIATEL (controllo codice fiscale)"

"Obbliga elaborazione 730/4 provvisoria"

Abilita/Disabilita l'assegnazione automatizzata al Quadro Impostazioni dello "Stato" = "Elaborata /4", nonché della "Data ultima stampa 730-4"

"Abilita elaborazione 730/4"

Abilita/Disabilita il menù generale "730/4" e conseguentemente tutti i sotto-menù di cui e' composto

"Abilita variazione sostituto inutilizzato"

Abilita/Disabilita la possibilità di apportare modifiche ad Anagrafiche Sostituto non abbinate ad alcuna dichiarazione 730

Abilita funzioni applicative:

"Abilita gestione S24 Edicola"

Abilita/Disabilita personalizzazioni specifiche per Applicativo S24 acquistato presso edicole

"Abilita gestione S24 Professionista":

Abilita/Disabilita personalizzazioni specifiche per Applicativo S24

"Abilita gestione sezionali di stampa per Sostituti"

Abilita/Disabilita i menù "Gestione Sezionali" e "Gestione Gruppi di Stampa" per Sostituti (ruolo riservato esclusivamente ad utilizzatori aventi accordo specifico)

"Abilita procedura Controllo se dichiarazione Completa": (non attivo)

"Abilita gestione tabella Oneri"

Abilita/Disabilita il menù Tabella Oneri

"Abilita azzeramento Sezione Sostituto"

Abilita/Disabilita l'automatica eliminazione, in fase di ripresa da anno precedente 730, di tutti i dati presenti alla Sezione "Sostituto d'imposta che effettuerà il conguaglio" del Quadro Impostazioni

"Abilita importazione dichiarazione contribuente"

(ruolo riservato esclusivamente ad utilizzatori aventi accordo specifico)

"Abilita Stampa Contribuente"

Abilita/Disabilita la gestione dichiarazioni in modalità "Precompilato" (ruolo riservato esclusivamente ad utilizzatori aventi accordo specifico)

"Abilita estremi documento"

Abilita/Disabilita per il Quadro E, all'interno di ciascun Dettaglio, in corrispondenza di

determinati Codici spesa, la visualizzazione del pannello per la richiesta relativa agli estremi del documento di fatturazione

"Attiva inserimento dichiarazioni tramite maschera iniziale"

Abilita/Disabilita la possibilità di definire preventivamente la tipologia della dichiarazione in fase di inserimento, tramite apposita videata

"Abilita verbale controlli"

Abilita/Disabilita il menù "Verbali Controlli" (ruolo riservato esclusivamente ad utilizzatori aventi accordo specifico)

"Abilita visibilità solo pensionati": (non attivo)

"Abilita 730/2 Sintetico di default"

Abilita/Disabilita la scelta al campo "730/2 dett." presente al Quadro Impostazioni

"Abilita sostituzione sostituti"

Abilita/Disabilita il menù "Assegnazione Sostituto"

"Abilita variazione stato": Abilita/Disabilita il menù "Variazione Stato"

"Operatore (inserimento dichiarazioni)"

Abilita/Disabilita la modalità "Operatore": permette/non permette, in fase di stampa delle dichiarazioni, di ottenere automaticamente l'apposizione di "V - Visto" alle dichiarazioni (richiesta del "Visto" di conformità)

"Revisore (convalida dichiarazioni)"

Abilita/Disabilita la modalità "Revisore": permette/non permette di assegnare alle dichiarazioni lo stato di "C - Convalida" (convalida delle dichiarazioni per le quali è stato richiesto il "Visto" di conformità)

"Abilita come dipendente"

Abilita/Disabilita la modalità "Dipendente": permette/non permette, in fase di stampa del modello 730/3, l'assegnazione su ciascun foglio della dicitura trasversale "Stampa di Prova".

"Abilita gestione manuale del Sostituto"

Abilita/Disabilita l'inserimento diretto, senza pertanto alcun tipo di controllo, dei dati relativi ai Sostituti e alle altre sedi Sostituti al Quadro Impostazioni, escludendo la gestione correlata dell'archivio Anagrafiche "Sostituti/Altre sedi sostituti" (ruolo riservato esclusivamente ad utilizzatori aventi accordo specifico)

"Abilita modifica parziale dati Sostituto"

Abilita/Disabilita la possibilità di effettuare modifiche all'interno dell'Anagrafica Sostituti esclusivamente ai dati di "Codice Attività", "Cap", "Numero di Telefono", "E-mail" e "Cod. Sede".

"Richiede in modo obbligatorio i dati aggiuntivi previsti dal Caf"

Abilita/Disabilita la richiesta obbligatoria dei dati aggiuntivi previsti dal Caf, contenuti all'interno di uno specifico pannello

"Imposta modello precompilato di default"

Abilita/Disabilita l'apposizione automatica al campo "Mod. precomp." del valore "P" in fase di inserimento di nuove dichiarazioni o di dichiarazioni in stato "Disattivata". Si attiva SOLO se non e' abilitato il ruolo applicativo "Attiva inserimento dichiarazioni tramite maschera iniziale"

"Attiva la richiesta obbligatoria del codice di spesa"

Abilita/Disabilita la richiesta obbligatoria di presenza del codice descrizione onere all'interno dei dettagli per ciascun rigo di spesa inserito.

"Abilita proposta automatica del codice di spesa se singolo"

Abilita/disabilita, in fase di inserimento di nuovi righi di dettaglio all'interno del Quadro E, la proposta automatica del codice di spesa, nel caso di presenza di un unico codice di spesa in Tabella Oneri

"Abilita la richiesta obbligatoria Gruppo n"

Abilita/Disabilita la richiesta obbligatoria di inserimento di un valore in riferimento al corrispondente Gruppo.

"Abilita la richiesta obbligatoria del Tipo Contribuente"

Abilita/Disabilita la richiesta obbligatoria di inserimento di un valore in riferimento al Tipo Contribuente, con conseguente gestione dello stesso obbligo in fase di compilazione del Quadro Impostazioni.

"Abilita la richiesta obbligatoria della Categoria Sindacale"

Abilita/Disabilita la richiesta obbligatoria di inserimento di un valore in riferimento alla Categoria Sindacale, con conseguente gestione dello stesso obbligo in fase di compilazione del Quadro Impostazioni.

Disabilita funzioni applicative:

"Disabilita inserimento dichiarazioni"

Abilita/Disabilita la possibilità di inserire una dichiarazione

"Disabilita modifica dichiarazioni"

Abilita/Disabilita la possibilità di modificare una dichiarazione esistente

"Disabilita eliminazione dichiarazioni"

Abilita/Disabilita la possibilità di effettuare la cancellazione delle dichiarazioni esistenti

"Disabilita calcolo"

Abilita/Disabilita la funzione "Esecuzione calcoli" (tasto funzione F10) e la funzione "Quadro Anomalie" (tasto funzione F11)

Disabilita funzione Congiungi/Disgiungi dichiarazioni

Abilita/Disabilita il menù "Utilità - Congiungi/Disgiungi dichiarazioni"

"Disattiva registrazione dichiarazioni ordinarie"

Abilita/Disabilita l'inserimento di dichiarazioni di tipo "Ordinario"

"Disattiva registrazione dichiarazioni ordinarie rettif."

Abilita/Disabilita l'inserimento e/o modifica di dichiarazioni di tipo "Ordinario"

Rettificative"

"Disabilita visualizz. 730 / 1"

Abilita/Disabilita l'accesso al Quadro 730-1 all'interno di ciascuna dichiarazione

"Disabilita visualizz. 730 / 2"

Abilita/Disabilita l'accesso al Quadro 730-2 all'interno di ciascuna dichiarazione

"Disabilita visualizz. 730 / 3"

Abilita/Disabilita l'accesso al Quadro 730-3 all'interno di ciascuna dichiarazione

"Disabilita la gestione altri modelli"

Abilita/Disabilita l'accesso al menu' "Autocertificazione e altri modelli..." all'interno di ciascuna dichiarazione

"Disabilita il dettaglio CUD"

Abilita/Disabilita l'utilizzo del dettaglio CUD presente all'interno del Quadro C

"Disabilita modifica del Codice Fiscale Sostituto"

Abilita/Disabilita al Quadro Impostazioni l'accesso al campo Codice Fiscale Sostituto per inserire e/o modificare il Sostituto d'imposta abbinato al contribuente

Abilita funzioni di stampa:

"Abilita solo stampa composizione completa"

Abilita/Disabilita la gestione dalla sola "Composizione" di stampa chiamata "Z1 - Base + /3 + 1 + /2"

"Abilita stampa interna"

Abilita/Disabilita la funzione riferita stampa interna alla dichiarazione (tasto funzione F3)

Disabilita funzioni di stampa:

"Disabilita stampa"

Abilita/Disabilita la possibilità di stampare una dichiarazione

"Disabilita stampa ufficiale"

Abilita/Disabilita la possibilità di stampare ufficialmente una dichiarazione. Ogni pagina della "Composizione" utilizzata riporta l'indicazione trasversale di "Stampa di Prova".

"Disabilita stampa base": (non attivo)

"Disabilita stampa 730 / 3"

Abilita/Disabilita la possibilità di stampare il Modello "730/3"

"Disabilita stampa 730 / 2":

Abilita/Disabilita la possibilità di stampare il Modello "730/2"

"Disabilita stampa 730 / 1":

Abilita/Disabilita la possibilità di stampare il Modello "730/1"

1.1.3 ISE

I Ruoli Applicativi inerenti l'Applicativo **ISE** si dividono in:

Funzioni di accesso:

"Abilita accesso"

Abilita/Disabilita la possibilità di utilizzare l'Applicativo ISE

"Disabilita gestione dichiarazioni"

Abilita/Disabilita l'accesso al menu' Gestione - "Dichiarazione"

Abilita funzioni generali:

"Abilita gestione a credito"

Abilita/Disabilita la gestione di Login-Utente in modalità "Prepagato" verificando, ad ogni inserimento di nuova dichiarazione, lo "Stato" del "Borsellino Elettronico"

"Abilita telematico"

Abilita/Disabilita il menù "Telematico"

Abilita funzioni applicative:

"Abilita telematico Universita'"

Abilita/Disabilita i menu' Telematico - "Dichiarazione DSU - Standard - ISEU Universita' (XML)", "Dichiarazione ISEU Università di Firenze" e "Dichiarazione MURC Regione Piemonte (XLS)".

"Abilita telematico IACP"

Abilita/disabilita i menu' Telematico - "Dichiarazione IACP Avellino", "Dichiarazione IACP Rieti (XML)" e "Dichiarazione IACP Agrigento"

"Abilita data stampa"

Abilita/Disabilita la possibilità di modificare la "Data di stampa" quando si seleziona la modalità di stampa "Ufficiale" (ruolo riservato esclusivamente ad utilizzatori aventi accordo specifico)

"Abilita gestione Progressivo ISEU/MURC/AER"

Abilita/Disabilita i menù "Progressivo ISEU", "Progressivo MURC" e "Progressivo AER"

"Abilita telematico delle dichiarazioni"

Abilita/Disabilita il menù Telematico - "Dichiarazione DSU Standard - ISEE INPS (XML)", "Acquisizione file esito DSU Standard - Sito INPS", "Dichiarazione SGATE Energia/Gas (XML)" e "Acquisizione ricevute SGATE Energia/Gas"

"Abilita gestione tabelle comuni"

Abilita/Disabilita i menù Tabelle - "Enti", "Enti SGATE", "Parametri", "Universita'", "Numero Attestazione" e "Limiti Prestazioni"

"Abilita telematico dei mandati"

Abilita/Disabilita i menù Telematico per CAF - Telematico per Comuni inerenti a "Mandati di pagamento Standard (ANF-MAT)" e "Mandati di pagamento TORINO (ANF-MAT)"

"Abilita variazione stato DSU"

Abilita/Disabilita al menu' "Variazione Stato" la possibilità di effettuare cambiamenti di "Stato" alle dichiarazioni ISE DSU. La possibilità di variazione di "Stato" delle singole prestazioni e' indipendente e pertanto sempre attiva.

"Abilita la richiesta obbligatoria Gruppo n"

Abilita/Disabilita la richiesta obbligatoria di inserimento di un valore in riferimento al corrispondente Gruppo.

"Abilita la richiesta obbligatoria del Tipo Contribuente"

Abilita/Disabilita la richiesta obbligatoria di inserimento di un valore in riferimento al Tipo Contribuente, con conseguente gestione dello stesso obbligo in fase di compilazione del Quadro Impostazioni.

"Abilita la richiesta obbligatoria della Categoria Sindacale"

Abilita/Disabilita la richiesta obbligatoria di inserimento di un valore in riferimento alla Categoria Sindacale, con conseguente gestione dello stesso obbligo in fase di compilazione del Quadro Impostazioni.

Disabilita funzioni applicative:"Disabilita Assegno di Maternita'"

Abilita/Disabilita la gestione Assegno di Maternita'

"Disabilita Assegno Nucleo Familiare"

Abilita/Disabilita la gestione Assegno al Nucleo Familiare

"Disabilita gestione ISFU"

Abilita/Disabilita la gestione Iseu

"Disabilita gestione IACP"

Abilita/Disabilita la gestione Iacp

"Disabilita gestione IACP Avellino"

Abilita/Disabilita la gestione Iacp Avellino

"Disabilita gestione IACP Rieti"

Abilita/Disabilita la gestione Iacp Rieti

"Disabilita gestione IACP Agrigento"

Abilita/Disabilita la gestione Iacp Agrigento

"Disabilita gestione MURC"

Abilita/Disabilita la gestione MURC

"Disabilita gestione ANF e MAT Torino"

Abilita/Disabilita la gestione ANF e MAT Torino

"Disabilita gestione APE (Altre Prest. Econ. Assist.)"

Abilita/Disabilita la gestione APE

"Disabilita gestione Certificato di Prestazione"

Abilita/Disabilita la gestione CPRE

"Disabilita gestione Fondo Sociale Affitti (Lombardia)"

Abilita/Disabilita la gestione FSA

"Disabilita gestione Fondo Sociale Mutui (Lombardia)"

Abilita/Disabilita la gestione FSM

"Disabilita inserimento dichiarazioni"

Abilita/Disabilita la possibilità di inserire dichiarazioni

"Disabilita modifica dichiarazioni"

Abilita/Disabilita la possibilità di modificare le dichiarazioni

"Disabilita eliminazione dichiarazioni"

Abilita/Disabilita la possibilità di eliminare le dichiarazioni

"Disabilita calcolo"

Abilita/Disabilita la funzione "Esecuzione calcoli" (tasto funzione F10) e la funzione "Quadro Anomalie" (tasto funzione F11)

Abilita funzioni di stampa:

"Abilita stampa interna"

Abilita/Disabilita la funzione riferita stampa interna alla dichiarazione (tasto funzione F3)

Disabilita funzioni di stampa:

"Disabilita stampa"

Abilita/Disabilita la possibilità di stampare una dichiarazione

"Disabilita stampa ufficiale"

Abilita/Disabilita la possibilità di stampare ufficialmente una dichiarazione. Ogni pagina della "Composizione" utilizzata riporta l'indicazione trasversale di "Stampa di Prova".

"Disabilita stampa attestazione CAF": (non attivo)

1.1.4 ICI

I Ruoli Applicativi inerenti l'Applicativo **ICI** si dividono in:

Funzioni di accesso:"Abilita accesso"

Abilita/Disabilita la possibilità di utilizzare l'Applicativo ICI

"Disabilita gestione dichiarazioni"

Abilita/Disabilita l'accesso al menu' Gestione - "Dichiarazione"

Abilita funzioni generali:"Abilita gestione a credito"

Abilita/Disabilita la gestione di Login-Utente in modalità "Prepagato" verificando, ad ogni inserimento di nuova dichiarazione, lo "Stato" del "Borsellino Elettronico"

"Abilita telematico": (non attivo)

Abilita funzioni applicative:"Abilita variazione stato"

Abilita/Disabilita il menù "Azzeramento Stato acconti e Stato Saldi"

"Abilita gestione tabelle"

Abilita/Disabilita i menù Tabelle - "Tipo Immobile" e "Parametri Comuni per Bollettini"

"Abilita associazione province con utenti"

Abilita/Disabilita il menù Tabelle - "Associazione Utenti/Province"

"Abilita gestione tabella comuni Acconto"

Abilita/Disabilita il menù Gestione - "Comuni con Aliquote (Anno precedente)"

"Abilita gestione tabella comuni Saldo"

Abilita/Disabilita il menù Gestione - "Comuni con Aliquote (Anno corrente)"

"Abilita gestione tabella Imposta di Scopo"

Abilita/Disabilita il menù Gestione - "Comuni con Imposta di Scopo"

"Abilita gestione tabella Tipo Immobile"

Abilita/Disabilita il menù Tabelle - "Tipo Immobile"

"Abilita gestione tabella Parametri Comuni per Bollettini"

Abilita/Disabilita il menù Tabelle - "Parametri Comuni per Bollettini"

"Abilita gestione sincronizzazione Comuni"

Abilita/Disabilita la Gestione sincronizzazione Aliquote e Detrazioni Comuni (ruolo riservato esclusivamente ad utilizzatori aventi accordo specifico)

"Abilita la richiesta obbligatoria Gruppo n"

Abilita/Disabilita la richiesta obbligatoria di inserimento di un valore in riferimento al corrispondente Gruppo.

"Abilita la richiesta obbligatoria del Tipo Contribuente"

Abilita/Disabilita la richiesta obbligatoria di inserimento di un valore in riferimento al Tipo Contribuente, con conseguente gestione dello stesso obbligo in fase di compilazione del Quadro Impostazioni.

"Abilita la richiesta obbligatoria della Categoria Sindacale"

Abilita/Disabilita la richiesta obbligatoria di inserimento di un valore in riferimento alla Categoria Sindacale, con conseguente gestione dello stesso obbligo in fase di compilazione del Quadro Impostazioni.

Disabilita funzioni applicative:"Disabilita inserimento dichiarazioni"

Abilita/Disabilita la possibilità di effettuare l'inserimento di nuove dichiarazioni

"Disabilita modifica dichiarazioni"

Abilita/Disabilita la possibilità di modificare una dichiarazione esistente

"Disabilita eliminazione dichiarazioni"

Abilita/Disabilita la possibilità di eliminare una dichiarazione

"Disabilita calcolo"

Abilita/Disabilita la funzione "Esecuzione calcoli" (tasto funzione F10) e la funzione "Quadro Anomalie" (tasto funzione F11)

Abilita funzioni di stampa:"Abilita stampa interna"

Abilita/Disabilita la funzione riferita stampa interna alla dichiarazione (tasto funzione F3)

Disabilita funzioni di stampa:"Disabilita stampa"

Abilita/Disabilita la possibilità di stampare una dichiarazione

"Disabilita stampa ufficiale"

Abilita/Disabilita la possibilità di stampare ufficialmente una dichiarazione. Ogni pagina della "Composizione" utilizzata riporta l'indicazione trasversale di "Stampa di Prova".

1.1.5 RED

I Ruoli Applicativi inerenti l'Applicativo **RED** si dividono in:

Funzioni di accesso:"Abilita accesso"

Abilita/Disabilita la possibilità di utilizzare l'Applicativo RED

"Disabilita gestione dichiarazioni"

Abilita/Disabilita l'accesso al menu' Gestione - "Dichiarazione"

Abilita funzioni generali:

"Abilita gestione a credito"

Abilita/Disabilita la gestione di Login-Utente in modalità "Prepagato" verificando, ad ogni inserimento di nuova dichiarazione, lo "Stato" del "Borsellino Elettronico"

"Abilita telematico"

Abilita/Disabilita il menù "Telematico"

Abilita funzioni applicative:

"Abilita variazione stato"

Abilita/Disabilita il menu' "Variazione Stato"

"Abilita richiesta conferma redditi obbligatoria"

Abilita/Disabilita la richiesta di conferma di tutti i redditi di tipo obbligatorio

"Abilita Flag autocertificazione automatico": (non attivo)

"Abilita la richiesta obbligatoria Gruppo n"

Abilita/Disabilita la richiesta obbligatoria di inserimento di un valore in riferimento al corrispondente Gruppo.

"Abilita la richiesta obbligatoria del Tipo Contribuente"

Abilita/Disabilita la richiesta obbligatoria di inserimento di un valore in riferimento al Tipo Contribuente, con conseguente gestione dello stesso obbligo in fase di compilazione del Quadro Impostazioni.

"Abilita la richiesta obbligatoria della Categoria Sindacale"

Abilita/Disabilita la richiesta obbligatoria di inserimento di un valore in riferimento alla Categoria Sindacale, con conseguente gestione dello stesso obbligo in fase di compilazione del Quadro Impostazioni.

Disabilita funzioni applicative:

"Disabilita inserimento dichiarazioni"

Abilita/Disabilita la possibilità di inserire dichiarazioni

"Disabilita modifica dichiarazioni"

Abilita/Disabilita la possibilità di modificare dichiarazioni

"Disabilita eliminazione dichiarazioni"

Abilita/Disabilita la possibilità di eliminare una dichiarazione

"Disabilita calcolo"

Abilita/Disabilita la funzione "Esecuzione calcoli" (tasto funzione F10) e la funzione "Quadro Anomalie" (tasto funzione F11)

"Disabilita patronato": (non attivo)

"Disabilita domiciliazione"

Abilita/Disabilita la possibilità, al Quadro Impostazioni, di apporre "X" in "Domiciliazione e ricevuta di ricalcolo"

"Disabilita assenza redditi"

Abilita/Disabilita la possibilità, al Quadro Impostazioni, di apporre "X" in "Assenza redditi"

"Disabilita asseverata"

Abilita/Disabilita la possibilità, al Quadro Impostazioni, di apporre "X" in "Assenza redditi asseverata"

"Disabilita dichiarazione di invarianza"

Abilita/Disabilita la possibilità, al Quadro Impostazioni, di apporre "X" in "Dichiarazione di Invarianza"

Abilita funzioni di stampa:"Abilita stampa interna"

Abilita/Disabilita la funzione riferita stampa interna alla dichiarazione (tasto funzione F3)

Disabilita funzioni di stampa:"Disabilita stampa"

Abilita/Disabilita la possibilità di stampare una dichiarazione

"Disabilita stampa ufficiale"

Abilita/Disabilita la possibilità di stampare ufficialmente una dichiarazione. Ogni pagina della "Composizione" utilizzata riporta l'indicazione trasversale di "Stampa di Prova".

1.1.6 Detrazioni

I Ruoli Applicativi inerenti l'Applicativo **Detrazioni** si dividono in:

Funzioni di accesso:"Abilita accesso"

Abilita/Disabilita la possibilità di utilizzare l'Applicativo DETRAZIONI

"Disabilita gestione dichiarazioni"

Abilita/Disabilita l'accesso al menu' Gestione - "Dichiarazione"

Abilita funzioni generali:"Abilita gestione a credito"

Abilita/Disabilita la gestione di Login-Utente in modalità "Prepagato" verificando, ad ogni inserimento di nuova dichiarazione, lo "Stato" del "Borsellino Elettronico"

"Abilita telematico"

Abilita/Disabilita il menù "Telematico INPS/INPDAP/IPOST"

Abilita funzioni applicative:"Abilita variazione stato"

Abilita/Disabilita il menu' "Variazione Stato"

"Abilita modifica Data di Presentazione"

Abilita/Disabilita l'accesso al Quadro Impostazioni - Sezione "Presentazione" del campo "Data"

"Abilita la richiesta obbligatoria Gruppo n"

Abilita/Disabilita la richiesta obbligatoria di inserimento di un valore in riferimento al corrispondente Gruppo.

"Abilita la richiesta obbligatoria del Tipo Contribuente"

Abilita/Disabilita la richiesta obbligatoria di inserimento di un valore in riferimento al Tipo Contribuente, con conseguente gestione dello stesso obbligo in fase di compilazione del Quadro Impostazioni.

"Abilita la richiesta obbligatoria della Categoria Sindacale"

Abilita/Disabilita la richiesta obbligatoria di inserimento di un valore in riferimento alla Categoria Sindacale, con conseguente gestione dello stesso obbligo in fase di compilazione del Quadro Impostazioni.

Disabilita funzioni applicative:"Disabilita inserimento dichiarazioni"

Abilita/Disabilita la possibilità di effettuare nuovi inserimenti

"Disabilita modifica dichiarazioni"

Abilita/Disabilita la possibilità di modificare dichiarazioni

"Disabilita eliminazione dichiarazioni"

Abilita/Disabilita la possibilità di eliminare una dichiarazione

"Disabilita calcolo"

Abilita/Disabilita la funzione "Esecuzione calcoli" (tasto funzione F10) e la funzione "Quadro Anomalie" (tasto funzione F11)

"Disabilita dichiarazioni INPS"

Abilita/Disabilita, al Quadro Impostazioni, la possibilità di inserimento di nuove dichiarazioni di tipo "INPS" (ruolo ad uso esclusivo dell'Amministratore di Sistema)

"Disabilita dichiarazioni INPDAP"

Abilita/Disabilita, al Quadro Impostazioni, la possibilità di inserimento di nuove dichiarazioni di tipo "INPDAP" (ruolo ad uso esclusivo dell'Amministratore di Sistema)

"Disabilita dichiarazioni IPOST"

Abilita/Disabilita, al Quadro Impostazioni, la possibilità di inserimento di nuove dichiarazioni di tipo "IPOST" (ruolo ad uso esclusivo dell'Amministratore di Sistema)

Abilita funzioni di stampa:"Abilita stampa interna"

Abilita/Disabilita la funzione riferita stampa interna alla dichiarazione (tasto funzione F3)

Disabilita funzioni di stampa:"Disabilita stampa"

Abilita/Disabilita la possibilità di stampare una dichiarazione

"Disabilita stampa ufficiale"

Abilita/Disabilita la possibilità di stampare ufficialmente una dichiarazione. Ogni pagina della "Composizione" utilizzata riporta l'indicazione trasversale di "Stampa di Prova".

1.1.7 5 e 8 per Mille

I Ruoli Applicativi inerenti l'Applicativo **5 e 8 per Mille** si dividono in:

Funzioni di accesso:"Abilita accesso"

Abilita/Disabilita la possibilità di utilizzare l'Applicativo 5 e 8 PER MILLE

"Disabilita gestione dichiarazioni"

Abilita/Disabilita l'accesso al menu' Gestione - "Dichiarazione"

Abilita funzioni generali:"Abilita gestione a credito"

Abilita/Disabilita la gestione di Login-Utente in modalità "Prepagato" verificando, ad ogni inserimento di nuova dichiarazione, lo "Stato" del "Borsellino Elettronico"

"Abilita telematico"

Abilita/Disabilita il menù "Generazione Telematico 5 e 8 per mille"

Abilita funzioni applicative:"Abilita variazione stato"

Abilita/Disabilita il menu' "Variazione Stato"

Disabilita funzioni applicative:

"Disabilita inserimento dichiarazioni"

Abilita/Disabilita la possibilità di effettuare nuovi inserimenti

"Disabilita modifica dichiarazioni"

Abilita/Disabilita la possibilità di modificare dichiarazioni

"Disabilita eliminazione dichiarazioni"

Abilita/Disabilita la possibilità di eliminare una dichiarazione

"Disabilita calcolo"

Abilita/Disabilita la funzione "Esecuzione calcoli" (tasto funzione F10) e la funzione "Quadro Anomalie" (tasto funzione F11)

"Disabilita secondo dichiarante"

Abilita/Disabilita l'accesso ai dati relativi al secondo Dichiarante

"Disabilita modifica partita iva associazione"

Abilita/Disabilita in corrispondenza della Sezione "5 per mille" uno specifico Codice Fiscale stabilito dal C.A.F. Nazionale

Abilita funzioni di stampa:

"Abilita stampa interna"

Abilita/Disabilita la funzione riferita stampa interna alla dichiarazione (tasto funzione F3)

Disabilita funzioni di stampa:

"Disabilita stampa"

Abilita/Disabilita la possibilità di stampare una dichiarazione

"Disabilita stampa ufficiale"

Abilita/Disabilita la possibilità di stampare ufficialmente una dichiarazione. Ogni pagina della "Composizione" utilizzata riporta l'indicazione trasversale di "Stampa di Prova".

1.1.8 Unico Persone Fisiche

I Ruoli Applicativi inerenti l'Applicativo **Unico Persone Fisiche** si dividono in:

Funzioni di accesso:

"Abilita accesso"

Abilita/Disabilita la possibilità di utilizzare l'Applicativo UNICO PERSONE FISICHE

"Disabilita gestione dichiarazioni"

Abilita/Disabilita l'accesso al menu' Gestione - "Dichiarazione"

Abilita funzioni generali:

"Abilita gestione a credito"

Abilita/Disabilita la gestione di Login-Utente in modalità "Prepagato" verificando, ad ogni inserimento di nuova dichiarazione, lo "Stato" del "Borsellino Elettronico"

"Abilita telematico"

Abilita/Disabilita il menù "Generazione Telematico"

Abilita funzioni applicative:

"Abilita variazione stato"

Abilita/Disabilita il menu' "Variazione Stato"

"Abilita versione per NON titolare p.iva"

Abilita/Disabilita la gestione, al Quadro Impostazioni, dei soli quadri ammessi per i non Titolari di Partita IVA

"Abilita la richiesta obbligatoria Gruppo n"

Abilita/Disabilita la richiesta obbligatoria di inserimento di un valore in riferimento al corrispondente Gruppo.

"Abilita la richiesta obbligatoria del Tipo Contribuente"

Abilita/Disabilita la richiesta obbligatoria di inserimento di un valore in riferimento al Tipo Contribuente, con conseguente gestione dello stesso obbligo in fase di compilazione del Quadro Impostazioni.

"Abilita la richiesta obbligatoria della Categoria Sindacale"

Abilita/Disabilita la richiesta obbligatoria di inserimento di un valore in riferimento alla Categoria Sindacale, con conseguente gestione dello stesso obbligo in fase di compilazione del Quadro Impostazioni.

"Abilita gestione Tabella Oneri"

Abilita/Disabilita il menu' Tabelle - "Oneri"

Disabilita funzioni applicative:

"Disabilita inserimento dichiarazioni"

Abilita/Disabilita la possibilità di effettuare nuovi inserimenti

"Disabilita modifica dichiarazioni"

Abilita/Disabilita la possibilità di modificare dichiarazioni

"Disabilita eliminazione dichiarazioni"

Abilita/Disabilita la possibilità di eliminare una dichiarazione

"Disabilita calcolo"

Abilita/Disabilita la funzione "Esecuzione calcoli" (tasto funzione F10) e la funzione "Quadro Anomalie" (tasto funzione F11)

"Disattiva registrazione dichiarazioni ordinarie"

Abilita/Disabilita la possibilità di gestione di dichiarazioni di tipo "Ordinarie"

"Disattiva registrazione dichiarazioni correttive"

Abilita/Disabilita la possibilità di gestione di dichiarazioni di tipo "Correttive"

"Disattiva registrazione dichiarazioni integrative"

Abilita/Disabilita la possibilità di gestione di dichiarazioni di tipo "Integrative"

"Disattiva export F24"

Abilita/Disabilita

Abilita funzioni di stampa:

"Abilita stampa interna"

Abilita/Disabilita la funzione riferita stampa interna alla dichiarazione (tasto funzione F3)

Disabilita funzioni di stampa:

"Disabilita stampa"

Abilita/Disabilita la possibilità di stampare una dichiarazione

"Disabilita stampa ufficiale"

Abilita/Disabilita la possibilità di stampare ufficialmente una dichiarazione. Ogni pagina della "Composizione" utilizzata riporta l'indicazione trasversale di "Stampa di Prova".

1.1.9 F24

I Ruoli Applicativi inerenti l'Applicativo **F24** si dividono in:

Funzioni di accesso:

"Abilita accesso"

Abilita/Disabilita la possibilità di utilizzare l'Applicativo F24

"Disabilita gestione dichiarazioni"

Abilita/Disabilita l'accesso al menu' Gestione - "Dichiarazione"

Abilita funzioni generali:

"Abilita gestione a credito"

Abilita/Disabilita la gestione di Login-Utente in modalità "Prepagato" verificando, ad ogni

inserimento di nuova dichiarazione, lo "Stato" del "Borsellino Elettronico"

"Abilita telematico"

Abilita/Disabilita il menù "Generazione Telematico"

Abilita funzioni applicative:

"Abilita variazione stato"

Abilita/Disabilita il menu' "Variazione Stato"

Disabilita funzioni applicative:

"Disabilita inserimento dichiarazioni"

Abilita/Disabilita la possibilità di effettuare nuovi inserimenti

"Disabilita modifica dichiarazioni"

Abilita/Disabilita la possibilità di modificare dichiarazioni

"Disabilita eliminazione dichiarazioni"

Abilita/Disabilita la possibilità di eliminare una dichiarazione

"Disabilita calcolo"

Abilita/Disabilita la funzione "Esecuzione calcoli" (tasto funzione F10) e la funzione "Quadro Anomalie" (tasto funzione F11)

Abilita funzioni di stampa:

"Abilita stampa interna"

Abilita/Disabilita la funzione riferita stampa interna alla dichiarazione (tasto funzione F3)

Disabilita funzioni di stampa:

"Disabilita stampa"

Abilita/Disabilita la possibilità di stampare una dichiarazione

"Disabilita stampa ufficiale"

Abilita/Disabilita la possibilità di stampare ufficialmente una dichiarazione. Ogni pagina della "Composizione" utilizzata riporta l'indicazione trasversale di "Stampa di Prova".

1.1.10 C & B - Colf & Badanti

I Ruoli Applicativi inerenti l'Applicativo **C & B - Colf & Badanti** si dividono in:

Abilita funzioni generali:

"Abilita accesso"

Abilita/Disabilita la possibilità di utilizzare l'Applicativo C&B

"Disabilita gestione contratti"

Abilita/Disabilita l'accesso al menu' Gestione - "Contratti"

"Abilita gestione a credito"

Abilita/Disabilita la gestione di Login-Utente in modalità "Prepagato" verificando, ad ogni inserimento di nuova dichiarazione, lo "Stato" del "Borsellino Elettronico"

"Abilita telematico"

Abilita/Disabilita il menù "Generazione Telematico MAV"

"Blocca Limite a 2 datori e 4 lavoratori"

Abilita/Disabilita la possibilità di realizzare al massimo due contratti aventi datore di lavoro differente, e per ciascuno di essi è ammesso l'abbinamento fino ad un massimo di quattro lavoratori.

Abilita funzioni applicative:"Abilita variazione stato"

Abilita/Disabilita il menu' "Variazione Stato"

"Abilita modifica Foglio presenze/Busta paga avente Stato Consolidato"

Abilita/Disabilita la possibilità di modificare i dati nonché l'utilizzo della funzione F10 - "Esecuzione calcoli" all'interno di "Foglio presenze"/"Busta Paga"/"Tredicesima mensilità", relativamente alle buste paga per le quali e' avvenuta la stampa in modalita' "Ufficiale", con assegnazione di "Stato" = "Consolidato"

"Abilita gestione Anticipazioni TFR"

(Ruolo Applicativo di prossima implementazione)

"Abilita gestione Rateizzazione TFR"

Abilita/Disabilita, all'interno del Quadro "Dati Contratto", l'accesso ai campi "Rateizzazione TFR" e "Quota"

"Abilita gestione Rateizzazione Tredicesima"

Abilita/Disabilita, all'interno del Quadro "Dati Contratto", l'accesso al campo "Rateizzazione 13° mensilità"

"Abilita obbligo Data Cessazione"

Abilita/Disabilita, all'interno del Quadro "Impostazioni", utilizzando la funzione "CTRL + D - per Duplica contratto" l'obbligatorietà di inserimento della "Data di cessazione del rapporto di lavoro in essere"

"Abilita elaborazione massiva busta paga"

Abilita/Disabilita il menù "Elaborazione massiva Buste Paga"

"Abilita la richiesta obbligatoria Gruppo n"

Abilita/Disabilita la richiesta obbligatoria di inserimento di un valore in riferimento al corrispondente Gruppo.

"Abilita la richiesta obbligatoria del Tipo Contribuente"

Abilita/Disabilita la richiesta obbligatoria di inserimento di un valore in riferimento al

Tipo Contribuente, con conseguente gestione dello stesso obbligo in fase di compilazione del Quadro Impostazioni.

"Abilita la richiesta obbligatoria della Categoria Sindacale"

Abilita/Disabilita la richiesta obbligatoria di inserimento di un valore in riferimento alla Categoria Sindacale, con conseguente gestione dello stesso obbligo in fase di compilazione del Quadro Impostazioni.

Disabilita funzioni applicative:

"Disabilita inserimento contratti"

Abilita/Disabilita la possibilità di effettuare nuovi inserimenti

"Disabilita modifica contratti"

Abilita/Disabilita la possibilità di modificare contratti

"Disabilita eliminazione contratti"

Abilita/Disabilita la possibilità di eliminare un contratto

"Disabilita calcolo"

Abilita/Disabilita la funzione "Esecuzione calcoli" (tasto funzione F10) e la funzione "Quadro Anomalie" (tasto funzione F11)

"Disabilita modifica Codice bollettino"

Abilita/Disabilita, all'interno del Quadro "Impostazioni", l'accesso al campo "Codice bollettino".

Abilita funzioni di stampa:

"Abilita stampa interna"

Abilita/Disabilita la funzione riferita stampa interna alla dichiarazione (tasto funzione F3)

"Abilita stampa massiva busta paga"

Abilita/Disabilita il menù "Stampa massiva Buste Paga"

Disabilita funzioni di stampa:

"Disabilita stampa"

Abilita/Disabilita la possibilità di stampare un contratto

"Disabilita stampa ufficiale"

Abilita/Disabilita la possibilità di stampare ufficialmente un contratto. Ogni pagina della "Composizione" utilizzata riporta l'indicazione trasversale di "Stampa di Prova".

1.1.11 E A S - Enti Associativi

I Ruoli Applicativi inerenti l'Applicativo **E A S - Enti Associativi** si dividono in:

Abilita funzioni generali:

"Abilita accesso"

Abilita/Disabilita la possibilità di utilizzare l'Applicativo EAS

"Disabilita gestione dichiarazioni"

Abilita/Disabilita l'accesso al menu' Gestione - "Dichiarazione"

"Abilita gestione a credito"

Abilita/Disabilita la gestione di Login-Utente in modalità "Prepagato" verificando, ad ogni inserimento di nuova dichiarazione, lo "Stato" del "Borsellino Elettronico"

"Abilita telematico"

Abilita/Disabilita il menù "Generazione Telematico"

Abilita funzioni applicative:

"Abilita variazione stato"

Abilita/Disabilita il menu' "Variazione Stato"

Disabilita funzioni applicative:

"Disabilita inserimento dichiarazioni"

Abilita/Disabilita la possibilità di effettuare nuovi inserimenti

"Disabilita modifica dichiarazioni"

Abilita/Disabilita la possibilità di modificare dichiarazioni

"Disabilita eliminazione dichiarazioni"

Abilita/Disabilita la possibilità di eliminare una dichiarazione

"Disabilita calcolo"

Abilita/Disabilita la funzione "Esecuzione calcoli" (tasto funzione F10) e la funzione "Quadro Anomalie" (tasto funzione F11)

Abilita funzioni di stampa:

"Abilita stampa interna"

Abilita/Disabilita la funzione riferita stampa interna alla dichiarazione (tasto funzione F3)

Disabilita funzioni di stampa:

"Disabilita stampa"

Abilita/Disabilita la possibilità di stampare una dichiarazione

"Disabilita stampa ufficiale"

Abilita/Disabilita la possibilità di stampare ufficialmente una dichiarazione. Ogni pagina della "Composizione" utilizzata riporta l'indicazione trasversale di "Stampa di Prova".

1.1.12 Locazioni

I Ruoli Applicativi inerenti l'Applicativo **Locazioni** si dividono in:

Abilita funzioni generali:"Abilita accesso"

Abilita/Disabilita la possibilità di utilizzare l'Applicativo L o c a z i o n i

"Disabilita gestione contratti"

Abilita/Disabilita l'accesso al menu' Gestione - "Contratti"

"Abilita gestione a credito"

Abilita/Disabilita la gestione di Login-Utente in modalità "Prepagato" verificando, ad ogni inserimento di nuova dichiarazione, lo "Stato" del "Borsellino Elettronico"

"Blocca Limite a 5 dichiarazioni"

Abilita/Disabilita la possibilità di realizzare al massimo cinque contratti

Abilita funzioni applicative:"Abilita variazione stato"

Abilita/Disabilita il menu' "Variazione Stato"

"Abilita la richiesta obbligatoria Gruppo n"

Abilita/Disabilita la richiesta obbligatoria di inserimento di un valore in riferimento al corrispondente Gruppo.

"Abilita la richiesta obbligatoria del Tipo Contribuente"

Abilita/Disabilita la richiesta obbligatoria di inserimento di un valore in riferimento al Tipo Contribuente, con conseguente gestione dello stesso obbligo in fase di compilazione del Quadro Impostazioni.

"Abilita la richiesta obbligatoria della Categoria Sindacale"

Abilita/Disabilita la richiesta obbligatoria di inserimento di un valore in riferimento alla Categoria Sindacale, con conseguente gestione dello stesso obbligo in fase di compilazione del Quadro Impostazioni.

Disabilita funzioni applicative:"Disabilita inserimento contratti"

Abilita/Disabilita la possibilità di effettuare nuovi inserimenti

"Disabilita modifica contratti"

Abilita/Disabilita la possibilità di modificare contratti

"Disabilita eliminazione contratti"

Abilita/Disabilita la possibilità di eliminare un contratto

"Disabilita calcolo"

Abilita/Disabilita la funzione "Esecuzione calcoli" (tasto funzione F10) e la funzione "Quadro Anomalie" (tasto funzione F11)

Abilita funzioni di stampa:"Abilita stampa interna"

Abilita/Disabilita la funzione riferita stampa interna alla dichiarazione (tasto funzione F3)

Disabilita funzioni di stampa:"Disabilita stampa"

Abilita/Disabilita la possibilità di stampare un contratto

"Disabilita stampa ufficiale"

Abilita/Disabilita la possibilità di stampare ufficialmente un contratto. Ogni pagina della "Composizione" utilizzata riporta l'indicazione trasversale di "Stampa di Prova".

1.1.13 Successioni e Voltura

I Ruoli Applicativi inerenti l'Applicativo **Successioni e Voltura** si dividono in:

Abilita funzioni generali:"Abilita accesso"

Abilita/Disabilita la possibilità di utilizzare l'Applicativo SUCCESSIONI E VOLTURA

"Disabilita gestione dichiarazioni"

Abilita/Disabilita l'accesso al menu' Gestione - "Dichiarazione"

"Abilita gestione a credito"

Abilita/Disabilita la gestione di Login-Utente in modalità "Prepagato" verificando, ad ogni

inserimento di nuova dichiarazione, lo "Stato" del "Borsellino Elettronico"

"Abilita telematico"

Abilita/Disabilita il menù "Generazione Telematico"

"Blocca Limite a 5 dichiarazioni"

Abilita/Disabilita la possibilità di realizzare al massimo cinque pratiche

Abilita funzioni applicative:

"Abilita variazione stato"

Abilita/Disabilita il menu' "Variazione Stato"

Disabilita funzioni applicative:

"Disabilita inserimento dichiarazioni"

Abilita/Disabilita la possibilità di effettuare nuovi inserimenti

"Disabilita modifica dichiarazioni"

Abilita/Disabilita la possibilità di modificare dichiarazioni

"Disabilita eliminazione dichiarazioni"

Abilita/Disabilita la possibilità di eliminare una dichiarazione

"Disabilita calcolo"

Abilita/Disabilita la funzione "Esecuzione calcoli" (tasto funzione F10) e la funzione "Quadro Anomalie" (tasto funzione F11)

Abilita funzioni di stampa:

"Abilita stampa interna"

Abilita/Disabilita la funzione riferita stampa interna alla dichiarazione (tasto funzione F3)

Disabilita funzioni di stampa:

"Disabilita stampa"

Abilita/Disabilita la possibilità di stampare una dichiarazione

"Disabilita stampa ufficiale"

Abilita/Disabilita la possibilità di stampare ufficialmente una dichiarazione. Ogni pagina della "Composizione" utilizzata riporta l'indicazione trasversale di "Stampa di Prova".